



**МИНИСТЕРСТВО  
ФИНАНСОВ  
КРАСНОДАРСКОГО КРАЯ**

Красная ул., д. 35, г. Краснодар, 350014  
Тел. (861)253-24-41, факс (861)268-37-59, 268-16-81  
E-mail: minfin@krasnodar.ru;  
<http://minfinkubani.ru>

*(По электронной почте)*  
Главам муниципальных  
образований  
Краснодарского края

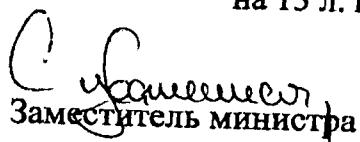
*26.03.2019 № 205-1801-10-1453/19*

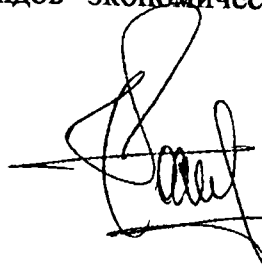
На № \_\_\_\_\_ от \_\_\_\_\_

О работе по доведению заработной  
платы до среднеотраслевого уровня

Для продолжения в 2019 году работы по доведению оплаты труда наемным работникам края до среднеотраслевого уровня, направляем Вам сведения о размере среднемесячной заработной платы, сложившемся по итогам 2018 года в разрезе основных видов экономической деятельности по полному кругу организаций и организациям, не относящимся к субъектам малого предпринимательства, согласно данным отчетности территориального органа Федеральной службы государственной статистики по Краснодарскому краю (приложение №1 и №2).

- Приложение: 1. Информация о среднемесячной заработной плате по полному кругу организаций в разрезе основных видов экономической деятельности за 2018 год на 10 л. в 1 экз.  
2. Информация о среднемесячной заработной плате по организациям, не относящимся к субъектам малого предпринимательства, в разрезе основных видов экономической деятельности за 2018 год на 13 л. в 1 экз.

  
Заместитель министра



Д.С. Гостев

Ромодан Елена Александровна  
+7 (861) 214-57-67

АМО УЛР



Вх-2291-27.03.19

Приложение 1 к письму министерства финансов Краснодарского края

Информация о среднемесячной заработной плате по полному кругу организаций в разрезе основных видов экономической деятельности за 2018 год

Виды экономической деятельности	среднемесячная заработная плата по полному кругу организаций, по виду деятельности без учета сезонности работ, сложившаяся по итогам 2018 года, рублей
1	2
ПО КРАСНОДАРСКОМУ КРАЮ средняя, в том числе	33 583,4
Промышленное производство (промышленность)	31 696,0
Сельское хозяйство без вспомогательной деятельности, оказания услуг	30 191,0
Растениеводство 01.1+01.2+01.3	30 384,8
Животноводство	30 025,3
Деятельность вспомогательная в области производства сельскохозяйственных культур и послеуборочной обработки сельхозпродукции	25 180,9
Охота, отлов и отстрел диких животных, включая предоставление услуг в этих областях	24 064,0
Лесоводство и лесозаготовки	17 639,1
Предоставление услуг в области лесоводства и лесозаготовок	23 181,0
Рыболовство и рыбоводство	21 646,1
<b>ДОБЫЧА ПОЛЕЗНЫХ ИСКОПАЕМЫХ</b>	44 473,0
Добыча сырой нефти и природного газа	75 790,1
Добыча природного газа и газового конденсата	77 983,7
Добыча прочих полезных ископаемых	22 468,9
Предоставление услуг в области добычи полезных ископаемых	52 528,0
<b>ОБРАБАТЫВАЮЩИЕ ПРОИЗВОДСТВА</b>	30 247,5
Производство пищевых продуктов	29 153,8
Переработка и консервирование мяса и мясной пищевой продукции	31 923,4
Производство растительных и животных масел и жиров	30 122,8
Производство молочной продукции	31 136,8

Виды экономической деятельности	среднемесячная заработная плата по полному кругу организаций, по виду деятельности без учета сезонности работ, сложившаяся по итогам 2018 года, рублей
Производство продуктов мукомольной и крупяной промышленности, крахмала и крахмалосодержащих продуктов	24 619,2
Производство прочих пищевых продуктов	32 843,2
Производство готовых кормов для животных	27 147,8
Производство напитков	33 046,2
Производство табачных изделий	100 996,8
Производство текстильных изделий	18 329,4
Обработка древесины и производство изделий из дерева и пробки, кроме мебели, производство изделий из соломки и материалов для плетения	17 106,4
Распиловка и строгание древесины	19 126,3
Производство бумаги и бумажных изделий	30 475,6
Производство изделий из бумаги и картона	30 475,6
Производство кокса и нефтепродуктов	64 625,8
Производство химических веществ и химических продуктов	34 453,7
Производство основных химических веществ, удобрений и азотных соединений, пластмасс и синтетического каучука в первичных формах	39 897,7
Производство красок, лаков и аналогичных материалов для нанесения покрытий, полиграфических красок и мастик	30 063,6
Производство лекарственных средств и материалов, применяемых в медицинских целях	28 067,3
Производство резиновых и пластмассовых изделий	26 591,3
Производство прочей неметаллической минеральной продукции	31 435,1
Производство стекла и изделий из стекла	32 386,3
Производство цемента, извести и гипса	42 693,5
Производство изделий из бетона, цемента и гипса	28 935,1

Виды экономической деятельности	среднемесячная заработная плата по полному кругу организаций, по виду деятельности без учета сезонности работ, сложившаяся по итогам 2018 года, рублей
Производство металлургическое	32 281,0
Производство чугуна, стали и ферросплавов	34 639,5
Производство готовых металлических изделий, кроме машин и оборудования	27 545,5
Производство компьютеров, электронных и оптических изделий	36 658,2
Производство коммуникационного оборудования	69 893,7
Производство контрольно-измерительных и навигационных приборов и аппаратов; производство часов	29 034,6
Производство облучающего и электротерапевтического оборудования, применяемого в медицинских целях	31 276,2
Производство электродвигателей, генераторов, трансформаторов и распределительных устройств, а также контрольно-измерительной аппаратуры	29 764,6
Производство кабелей и кабельной арматуры	32 549,6
Производство машин и оборудования для сельского и лесного хозяйства	48 062,0
Производство прочих машин специального назначения	38 797,4
Производство автотранспортных средств, прицепов и полуприцепов	29 104,2
Производство железнодорожных локомотивов и подвижного состава	29 070,5
Ремонт и монтаж машин и оборудования	29 586,0
ОБЕСПЕЧЕНИЕ ЭЛЕКТРИЧЕСКОЙ ЭНЕРГИЕЙ, ГАЗОМ И ПАРОМ; КОНДИЦИОНИРОВАНИЕ ВОЗДУХА	37 391,6
Производство, передача и распределение электроэнергии	47 644,6
Производство и распределение газообразного топлива	32 217,5
Производство, передача и распределение пара и горячей воды; кондиционирование воздуха	24 742,0

Виды экономической деятельности	среднемесячная заработная плата по полному кругу организаций, по виду деятельности без учета сезонности работ, сложившаяся по итогам 2018 года, рублей
<b>ВОДОСНАБЖЕНИЕ; ВОДООТВЕДЕНИЕ, ОРГАНИЗАЦИЯ СБОРА И УТИЛИЗАЦИИ ОТХОДОВ, ДЕЯТЕЛЬНОСТЬ ПО ЛИКВИДАЦИИ ЗАГРЯЗНЕНИЙ</b>	
Забор, очистка и распределение воды	27 169,1
Сбор и обработка сточных вод	24 540,0
Сбор, обработка и утилизация отходов; обработка вторичного сырья	27 708,4
Сбор отходов	32 154,7
Деятельность по обработке вторичного сырья	29 932,5
<b>СТРОИТЕЛЬСТВО</b>	43 069,3
Строительство инженерных сооружений	34 151,3
Строительство автомобильных и железных дорог	39 528,2
Строительство инженерных коммуникаций	38 443,6
Строительство прочих инженерных сооружений	42 610,2
Работы строительные специализированные	38 660,2
Разборка и снос зданий, подготовка строительного участка	36 871,0
Производство электромонтажных, санитарно-технических и прочих строительно-монтажных работ	24 542,4
Работы строительные отделочные	36 186,1
<b>ТОРГОВЛЯ ОПТОВАЯ И РОЗНИЧНАЯ; РЕМОНТ АВТОТРАНСПОРТНЫХ СРЕДСТВ И МОТОЦИКЛОВ</b>	26 812,1
Торговля автотранспортными средствами	29 108,2
Техническое обслуживание и ремонт автотранспортных средств	40 145,8
Торговля оптовая, кроме оптовой торговли автотранспортными средствами и мотоциклами	27 754,6
Торговля оптовая за вознаграждение или на договорной основе	30 456,0
Торговля оптовая сельскохозяйственным сырьем и живыми животными	32 155,5
	36 369,2

Виды экономической деятельности	среднемесячная заработная плата по полному кругу организаций, по виду деятельности без учета сезонности работ, сложившаяся по итогам 2018 года, рублей
Торговля оптовая пищевыми продуктами, напитками и табачными изделиями	27 211,2
Торговля оптовая непродовольственными потребительскими товарами	28 941,4
Торговля оптовая информационным и коммуникационным оборудованием	30 989,4
Торговля оптовая прочими машинами, оборудованием и принадлежностями	38 157,3
Торговля розничная, кроме торговли автотранспортными средствами и мотоциклами	28 175,0
Торговля розничная в неспециализированных магазинах	30 228,3
Торговля розничная моторным топливом в специализированных магазинах	30 533,9
Торговля розничная информационным и коммуникационным оборудованием в специализированных магазинах	38 020,5
Торговля розничная вне магазинов, палаток, рынков	48 118,8
<b>ТРАНСПОРТИРОВКА И ХРАНЕНИЕ</b>	41 359,1
Деятельность сухопутного и трубопроводного транспорта	39 150,4
Деятельность железнодорожного транспорта: междугородные и международные пассажирские перевозки	42 612,2
Деятельность железнодорожного транспорта: грузовые перевозки	45 886,4
Деятельность прочего сухопутного пассажирского транспорта	23 069,8
Деятельность автомобильного грузового транспорта и услуги по перевозкам	33 660,7
Деятельность трубопроводного транспорта	82 171,2
Деятельность водного транспорта	60 152,9
Деятельность морского пассажирского транспорта	51 875,5
Деятельность морского грузового транспорта	68 085,6
Деятельность внутреннего водного грузового транспорта	25 804,9

Виды экономической деятельности	среднемесячная заработная плата по полному кругу организаций, по виду деятельности без учета сезонности работ, сложившаяся по итогам 2018 года, рублей
Деятельность пассажирского воздушного транспорта	84 305,6
Деятельность грузового воздушного транспорта и космического транспорта	79 351,0
Складское хозяйство и вспомогательная транспортная деятельность	47 117,4
Деятельность по складированию и хранению	42 832,4
Деятельность транспортная вспомогательная	47 858,2
Деятельность почтовой связи и курьерская деятельность	18 402,9
Деятельность почтовой связи прочая и курьерская деятельность	17 835,7
<b>ДЕЯТЕЛЬНОСТЬ ГОСТИНИЦ И ПРЕДПРИЯТИЙ ОБЩЕСТВЕННОГО ПИТАНИЯ</b>	25 409,6
Деятельность по предоставлению мест для временного проживания	35 140,9
Деятельность гостиниц и прочих мест для временного проживания	40 749,4
Деятельность по предоставлению прочих мест для временного проживания	21 108,1
Деятельность предприятий общественного питания по обслуживанию торжественных мероприятий и прочим видам организации питания	21 289,0
<b>ДЕЯТЕЛЬНОСТЬ В ОБЛАСТИ ИНФОРМАЦИИ И СВЯЗИ</b>	44 337,0
Деятельность издательская	24 612,1
Деятельность в области радиовещания	40 068,2
Деятельность в области телевизионного вещания	32 599,5
Деятельность в сфере телекоммуникаций	46 683,7
Деятельность в области связи на базе проводных технологий	45 036,8
Деятельность в области связи на базе беспроводных технологий	50 641,6

Виды экономической деятельности	среднемесячная зарботная плата по полному кругу организаций, по виду деятельности без учета сезонности работ, сложившаяся по итогам 2018 года, рублей
Разработка компьютерного программного обеспечения, консультационные услуги в данной области и другие сопутствующие услуги	52 987,1
Деятельность в области информационных технологий	40 499,4
Деятельность по обработке данных, предоставление услуг по размещению информации, деятельность порталов в информационно-коммуникационной сети Интернет	41 537,7
<b>ДЕЯТЕЛЬНОСТЬ ФИНАНСОВАЯ И СТРАХОВАЯ</b>	21 907,9
Деятельность по предоставлению финансовых услуг, кроме услуг по страхованию и пенсионному обеспечению	56 755,7
Денежное посредничество	61 487,4
Страхование, перестрахование, деятельность негосударственных пенсионных фондов, кроме обязательного социального обеспечения	44 057,9
Страхование	43 459,7
Деятельность негосударственных пенсионных фондов	75 949,0
Деятельность вспомогательная в сфере финансовых услуг и страхования	35 342,3
Деятельность вспомогательная в сфере финансовых услуг, кроме страхования и пенсионного обеспечения	35 767,7
Деятельность вспомогательная в сфере страхования и пенсионного обеспечения	27 338,3
<b>ДЕЯТЕЛЬНОСТЬ ПО ОПЕРАЦИЯМ С НЕДВИЖИМЫМ ИМУЩЕСТВОМ</b>	36 119,9
Покупка и продажа собственного недвижимого имущества	33 955,5
Аренда и управление собственным или арендованным недвижимым имуществом	46 323,1
Операции с недвижимым имуществом за вознаграждение или на договорной основе	26 579,9




Виды экономической деятельности	среднемесячная заработная плата по полному кругу организаций, по виду деятельности без учета сезонности работ, сложившаяся по итогам 2018 года, рублей
<b>ДЕЯТЕЛЬНОСТЬ ПРОФЕССИОНАЛЬНАЯ, НАУЧНАЯ И ТЕХНИЧЕСКАЯ</b>	37 783,4
Деятельность в области права и бухгалтерского учета	28 935,8
Деятельность по оказанию услуг в области бухгалтерского учета, по проведению финансового аудита, по налоговому консультированию	33 091,9
Деятельность головных офисов	55 020,2
Консультирование по вопросам управления	49 621,8
Деятельность в области архитектуры и инженерно-технического проектирования; технических испытаний, исследований и анализа	43 639,7
Деятельность в области архитектуры, инженерных изысканий и предоставление технических консультаций в этих областях	44 662,3
Технические испытания, исследования, анализ и сертификация	38 962,9
Научные исследования и разработки	45 965,4
Деятельность рекламная	23 519,8
Исследование конъюнктуры рынка и изучение общественного мнения	62 245,2
Деятельность профессиональная научная и техническая прочая	23 371,8
Деятельность ветеринарная	25 341,5
<b>ДЕЯТЕЛЬНОСТЬ АДМИНИСТРАТИВНАЯ И СОПУТСТВУЮЩИЕ ДОПОЛНИТЕЛЬНЫЕ УСЛУГИ</b>	26 362,6
Аренда и лизинг	24 550,5
Деятельность агентств по подбору персонала	36 257,7
Деятельность туристических агентств и туроператоров	20 728,7
Деятельность частных охранных служб	24 807,3
Деятельность по обслуживанию зданий и территорий	22 544,7

Виды экономической деятельности	среднемесячная заработная плата по полному кругу организаций, по виду деятельности без учета сезонности работ, сложившаяся по итогам 2018 года, рублей
Деятельность по комплексному обслуживанию помещений	21 596,3
Деятельность по чистке и уборке	22 413,1
Деятельность административно-хозяйственная и вспомогательная деятельность по обеспечению функционирования организации	22 115,4
Деятельность центров обработки телефонных вызовов	26 901,9
Деятельность по предоставлению вспомогательных услуг для бизнеса, не включенная в другие группировки	37 095,4
ГОСУДАРСТВЕННОЕ УПРАВЛЕНИЕ И ОБЕСПЕЧЕНИЕ ВОЕННОЙ БЕЗОПАСНОСТИ; СОЦИАЛЬНОЕ ОБЕСПЕЧЕНИЕ	40 090,7
Деятельность органов государственного управления и местного самоуправления по вопросам общего и социально-экономического характера	41 427,4
Предоставление государственных услуг обществу	39 478,7
Деятельность в области обязательного социального обеспечения	36 595,7
ОБРАЗОВАНИЕ	27 077,0
Образование общее	24 849,8
Образование профессиональное	36 077,3
Образование дополнительное	27 899,0
ДЕЯТЕЛЬНОСТЬ В ОБЛАСТИ ЗДРАВООХРАНЕНИЯ И СОЦИАЛЬНЫХ УСЛУГ	32 808,4
Деятельность в области здравоохранения	33 729,5
Деятельность по уходу с обеспечением проживания	26 311,5
Деятельность по уходу за престарелыми и инвалидами с обеспечением проживания	26 530,9
Деятельность по уходу с обеспечением проживания прочая	26 146,8
Предоставление социальных услуг без обеспечения проживания	28 364,8

Виды экономической деятельности	среднемесячная заработная плата по полному кругу организаций, по виду деятельности без учета сезонности работ, сложившаяся по итогам 2018 года, рублей
Предоставление социальных услуг без обеспечения проживания престарелым и инвалидам	28 436,7
Предоставление прочих социальных услуг без обеспечения проживания	23 676,0
<b>ДЕЯТЕЛЬНОСТЬ В ОБЛАСТИ КУЛЬТУРЫ, СПОРТА, ОРГАНИЗАЦИИ ДОСУГА И РАЗВЛЕЧЕНИЙ</b>	41 606,9
Деятельность творческая, деятельность в области искусства и организации развлечений	31 926,8
Деятельность библиотек, архивов, музеев и прочих объектов культуры	28 939,2
Деятельность по организации и проведению азартных игр и заключению пари, по организации и проведению лотерей	49 311,1
Деятельность в области спорта	64 605,3
Деятельность в области отдыха и развлечений	28 984,1
<b>ПРЕДОСТАВЛЕНИЕ ПРОЧИХ ВИДОВ УСЛУГ</b>	23 732,9
Деятельность общественных организаций	27 224,6
Деятельность коммерческих,	42 980,6
Деятельность профессиональных союзов	46 060,4
Деятельность прочих общественных организаций	17 053,8
Ремонт компьютеров и коммуникационного оборудования	28 715,5

Приложение 2 к письму министерства финансов  
Краснодарского края

Информация о среднемесячной заработной плате по организациям, не относящимся к субъектам малого предпринимательства, в разрезе основных видов экономической деятельности за 2018 год	
Виды экономической деятельности	среднемесячная заработная плата по организациям, не относящимся к субъектам малого предпринимательства, сложившаяся по итогам 2018 года, рублей
1	2
ПО КРАСНОДАРСКОМУ КРАЮ средняя, в том числе	37 809,7
Промышленное производство (промышленность)	36 299,1
Сельское хозяйство (без вспомогательной деятельности, оказания услуг)	31 627,5
Растениеводство 01.1+01.2+01.3	32 005,8
Производство готовых металлических изделий, не включенных в другие группировки	32 277,0
Деятельность в сфере туризма	39 449,9
Деятельность в области культуры, искусства, отдыха и развлечений, теле- и радиовещания, прочих информационных услуг	33 375,4
Деятельность в области спорта и физкультурно-оздоровительная деятельность	66 992,0
Животноводство	31 293,2
Деятельность вспомогательная в области производства сельскохозяйственных культур и послеуборочной обработки сельхозпродукции	25 583,1
Охота, отлов и отстрел диких животных, включая предоставление услуг в этих областях	26 093,3
Лесоводство и лесозаготовки	20 474,0
Рыболовство и рыбоводство	26 618,3
Рыбоводство морское	37 036,7
<b>ДОБЫЧА ПОЛЕЗНЫХ ИСКОПАЕМЫХ</b>	<b>53 244,0</b>
Добыча сырой нефти	81 778,6
Добыча природного газа и газового конденсата	77 983,7
Добыча прочих полезных ископаемых	26 840,0
Предоставление услуг в области добычи полезных ископаемых	55 466,5



Виды экономической деятельности	среднемесячная заработная плата по организациям, не относящимся к субъектам малого предпринимательства, сложившаяся по итогам 2018 года, рублей
Предоставление услуг по бурению, связанному с добычей нефти, газа и газового конденсата	53 038,8
<b>ОБРАБАТЫВАЮЩИЕ ПРОИЗВОДСТВА</b>	<b>35 942,2</b>
Производство пищевых продуктов	32 416,6
Производство растительных и животных масел и жиров	33 259,8
Производство молочной продукции	33 503,2
Производство продуктов мукомольной и крупяной промышленности, крахмала и крахмалосодержащих продуктов	32 080,3
Производство детского питания и диетических пищевых продуктов	43 884,1
Производство готовых кормов для животных	34 324,6
Производство напитков	38 056,8
Производство вина из винограда	38 236,1
Производство пива	37 319,8
Производство минеральных вод	27 290,6
Производство табачных изделий	113 502,3
Производство текстильных изделий	15 593,0
Производство текстильных тканей	28 820,8
Производство одежды	15 811,6
Распиловка и строгание древесины	23 315,4
Производство пиломатериалов, профилированных по кромке; производство древесного полотна, древесной муки; производство технологической щепы или стружки	20 894,6
Производство бумаги и бумажных изделий	36 708,2
Деятельность полиграфическая и копирование носителей информации	32 612,9
Печатание газет	24 890,3
Производство кокса и нефтепродуктов	64 691,0
Производство химических веществ и химических продуктов	42 548,6
Производство прочих основных органических химических веществ	58 310,3
Производство удобрений и азотных соединений	51 920,1

Виды экономической деятельности	среднемесячная заработная плата по организациям, не относящимся к субъектам малого предпринимательства, сложившаяся по итогам 2018 года, рублей
Производство красок, лаков и аналогичных материалов для нанесения покрытий, полиграфических красок и мастик	30 257,1
Производство парфюмерных и косметических средств	31 465,9
Производство лекарственных средств и материалов, применяемых в медицинских целях	29 545,3
Производство резиновых изделий	22 156,2
Производство изделий из пластмасс	38 213,3
Производство прочей неметаллической минеральной продукции	33 989,4
Производство стекла и изделий из стекла	44 699,4
Производство цемента	43 433,3
Производство извести и гипса	36 930,5
Производство изделий из бетона, цемента и гипса	35 465,3
Производство абразивных и неметаллических минеральных изделий, не включенных в другие группировки	34 091,9
Производство металлургическое	32 912,3
Производство чугуна, стали и ферросплавов	34 848,1
Производство стали в слитках	37 867,8
Производство сортового горячекатаного проката и катанки	35 186,5
Производство прочих стальных изделий первичной обработкой	39 196,1
Производство готовых металлических изделий, кроме машин и оборудования	36 279,8
Производство строительных металлических конструкций и изделий	43 497,3
Производство оружия и боеприпасов	35 953,3
Обработка металлических изделий механическая	36 659,2
Производство тары из легких металлов	33 630,7
Производство компьютеров, электронных и оптических изделий	52 123,5
Производство коммуникационного оборудования	69 893,7
Производство контрольно-измерительных и навигационных приборов и аппаратов; производство часов	36 413,3

Виды экономической деятельности	среднемесячная заработная плата по организациям, не относящимся к субъектам малого предпринимательства, сложившаяся по итогам 2018 года, рублей
Производство приборов и аппаратуры для измерения электрических величин или ионизирующих излучений	46 306,5
Производство электродвигателей, генераторов, трансформаторов и распределительных устройств, а также контрольно-измерительной аппаратуры	39 676,5
Производство кабелей и кабельной арматуры	35 537,0
Производство бытовых приборов	25 334,3
Производство машин и оборудования общего назначения	25 467,1
Производство гидравлического и пневматического силового оборудования	24 951,6
Производство подъемно-транспортного оборудования	25 229,2
Производство промышленного холодильного и вентиляционного оборудования	44 969,0
Производство машин и оборудования для сельского и лесного хозяйства	64 206,0
Производство машин и оборудования для производства пищевых продуктов, напитков и табачных изделий	38 932,0
Производство железнодорожных локомотивов и подвижного состава	29 268,1
Производство моторных железнодорожных, трамвайных вагонов и вагонов метро, автодрезин, кроме транспортных средств для ремонта и технического обслуживания железнодорожных и трамвайных путей	31 991,7
Производство частей железнодорожных локомотивов, трамвайных и прочих моторных вагонов и подвижного состава; производство путевого оборудования и устройств для железнодорожных, трамвайных и прочих путей, механического и электромеханического оборудования для управления движением	36 878,2



Виды экономической деятельности	среднемесячная заработная плата по организациям, не относящимся к субъектам малого предпринимательства, сложившаяся по итогам 2018 года, рублей
Предоставление услуг по восстановлению и оснащению (завершению) железнодорожных локомотивов, трамвайных моторных вагонов и прочего подвижного состава	34 179,3
Производство мебели	21 064,0
Ремонт и монтаж машин и оборудования	37 941,8
Ремонт электронного и оптического оборудования	26 229,2
Ремонт электрического оборудования	34 773,2
Ремонт и техническое обслуживание судов и лодок	53 566,6
ОБЕСПЕЧЕНИЕ ЭЛЕКТРИЧЕСКОЙ ЭНЕРГИЕЙ, ГАЗОМ И ПАРОМ; КОНДИЦИОНИРОВАНИЕ ВОЗДУХА	38 194,8
Производство, передача и распределение электроэнергии	48 102,3
Производство электроэнергии	60 165,2
Производство электроэнергии тепловыми электростанциями, в том числе деятельность по обеспечению работоспособности электростанций	60 505,2
Передача электроэнергии	45 720,4
Распределение электроэнергии	57 320,0
Торговля электроэнергией	46 917,3
Производство и распределение газообразного топлива	32 525,2
Распределение газообразного топлива по газораспределительным сетям	29 832,3
Торговля газообразным топливом, подаваемым по распределительным сетям	47 350,2
Производство, передача и распределение пара и горячей воды; кондиционирование воздуха	25 338,1
Производство пара и горячей воды (тепловой энергии) тепловыми электростанциями	29 597,8
Производство пара и горячей воды (тепловой энергии) котельными	25 205,9
Передача пара и горячей воды (тепловой энергии)	23 335,1
Обеспечение работоспособности котельных	28 955,1

Виды экономической деятельности	среднемесячная заработная плата по организациям, не относящимся к субъектам малого предпринимательства, сложившаяся по итогам 2018 года, рублей
Обеспечение работоспособности тепловых сетей	31 636,7
<b>ВОДОСНАБЖЕНИЕ; ВОДООТВЕДЕНИЕ, ОРГАНИЗАЦИЯ СБОРА И УТИЛИЗАЦИИ ОТХОДОВ, ДЕЯТЕЛЬНОСТЬ ПО ЛИКВИДАЦИИ ЗАГРЯЗНЕНИЙ</b>	29 119,1
Забор, очистка и распределение воды	25 696,3
Забор и очистка воды для питьевых и промышленных нужд	27 006,1
Распределение воды для питьевых и промышленных нужд	24 986,7
Сбор и обработка сточных вод	29 087,4
Сбор отходов	33 846,9
<b>СТРОИТЕЛЬСТВО</b>	49 693,8
Строительство автомобильных и железных дорог	42 218,1
Строительство инженерных коммуникаций	59 964,5
Строительство водных сооружений	55 724,3
Строительство гидротехнических сооружений	64 098,4
Производство подводных работ, включая водолазные	67 091,7
Работы строительные специализированные	58 146,8
Разборка и снос зданий	40 261,0
Производство электромонтажных, санитарно-технических и прочих	53 679,2
строительно-монтажных работ	56 399,2
Производство электромонтажных работ	52 106,1
Производство прочих строительно-монтажных работ	39 685,8
Работы строительные отделочные	42 016,3
Производство штукатурных работ	
<b>ТОРГОВЛЯ ОПТОВАЯ И РОЗНИЧНАЯ; РЕМОНТ АВТОТРАНСПОРТНЫХ СРЕДСТВ И МОТОЦИКЛОВ</b>	37 945,3
Торговля оптовая и розничная	
автотранспортными средствами и мотоциклами и их ремонт	50 235,6
Торговля автотранспортными средствами	59 042,5

Виды экономической деятельности	среднемесячная заработная плата по организациям, не относящимся к субъектам малого предпринимательства, сложившаяся по итогам 2018 года, рублей
Техническое обслуживание и ремонт автотранспортных средств	46 170,8
Торговля автомобильными деталями, узлами и принадлежностями	28 660,3
Деятельность агентов по оптовой торговле лесоматериалами и строительными материалами	51 684,2
Деятельность агентов по оптовой торговле пищевыми продуктами, напитками и табачными изделиями	34 785,7
Деятельность агентов, специализирующихся на оптовой торговле фармацевтической продукцией, изделиями, применяемыми в медицинских целях, парфюмерными и косметическими товарами, включая мыло, и чистящими средствами	44 549,1
Торговля оптовая сельскохозяйственным сырьем и живыми животными	71 335,5
Торговля оптовая фруктами и овощами	20 732,5
Торговля оптовая мясом и мясными продуктами	30 675,6
Торговля оптовая молочными продуктами, яйцами и пищевыми маслами и жирами	43 267,7
Торговля оптовая напитками	30 224,4
Торговля оптовая табачными изделиями	30 813,3
Торговля оптовая сахаром, шоколадом и сахаристыми кондитерскими изделиями	31 777,1
Торговля оптовая прочими пищевыми продуктами, включая рыбу, ракообразных и моллюсков	37 492,7
Торговля оптовая непродовольственными потребительскими товарами	38 534,7
Торговля оптовая одеждой и обувью	44 433,6
Торговля оптовая бытовыми электротоварами	29 973,9
Торговля оптовая изделиями из керамики и стекла и чистящими средствами	27 049,9
Торговля оптовая парфюмерными и косметическими товарами	31 212,3
Торговля оптовая фармацевтической продукцией	44 549,1

Виды экономической деятельности	среднемесячная заработная плата по организациям, не относящимся к субъектам малого предпринимательства, сложившаяся по итогам 2018 года, рублей
Торговля оптовая мебелью, коврами и осветительным оборудованием	52 719,1
Торговля оптовая часами и ювелирными изделиями	45 988,1
Торговля оптовая твердым, жидким и газообразным топливом и подобными продуктами	49 158,1
Торговля розничная, кроме торговли автотранспортными средствами и мотоциклами	34 933,3
Торговля розничная в неспециализированных магазинах	36 194,4
Торговля розничная преимущественно пищевыми продуктами, включая напитки, и табачными изделиями в неспециализированных магазинах	37 627,1
Торговля розничная пищевыми продуктами, напитками и табачными изделиями в специализированных магазинах	24 204,4
Торговля розничная фруктами и овощами в специализированных магазинах	26 675,0
Торговля розничная моторным топливом в специализированных магазинах	32 786,8
Торговля розничная информационным и коммуникационным оборудованием в специализированных магазинах	39 959,5
Торговля розничная прочими бытовыми изделиями в специализированных магазинах	41 870,3
Торговля розничная текстильными изделиями в специализированных магазинах	28 752,6
Торговля розничная скобяными изделиями, лакокрасочными материалами и стеклом в специализированных	39 521,1
Торговля розничная коврами, ковровыми изделиями, покрытиями для пола и стен в специализированных магазинах	35 557,0
Торговля розничная бытовыми электротоварами в специализированных магазинах	41 534,1

Виды экономической деятельности	среднемесячная заработная плата по организациям, не относящимся к субъектам малого предпринимательства, сложившаяся по итогам 2018 года, рублей
Торговля розничная мебелью, осветительными приборами и прочими бытовыми изделиями в специализированных магазинах	44 904,6
Торговля розничная книгами в специализированных магазинах	36 002,9
Торговля розничная одеждой в специализированных магазинах	34 797,5
Торговля розничная обувью и изделиями из кожи в специализированных магазинах	36 996,3
Торговля розничная лекарственными средствами в специализированных магазинах (аптеках)	27 511,5
Торговля розничная косметическими и товарами личной гигиены в специализированных магазинах	33 274,3
Торговля розничная часами и ювелирными изделиями в специализированных магазинах	41 314,5
Торговля розничная вне магазинов, палаток, рынков	42 903,5
Торговля розничная по почте или по информационно-коммуникационной сети Интернет	49 239,6
<b>ТРАНСПОРТИРОВКА И ХРАНЕНИЕ</b>	<b>46 408,5</b>
Деятельность железнодорожного транспорта: междугородные и международные пассажирские перевозки	42 612,2
Деятельность железнодорожного транспорта: грузовые перевозки	45 953,2
Деятельность прочего сухопутного пассажирского транспорта	27 799,1
Деятельность сухопутного пассажирского транспорта: внутригородские и пригородные перевозки пассажиров	27 938,0
Деятельность трамвайного транспорта по регулярным внутригородским и пригородным пассажирским перевозкам	30 224,7
Деятельность такси	21 838,5
Деятельность автомобильного грузового транспорта и услуги по перевозкам	40 057,2
Деятельность трубопроводного транспорта	82 171,2
Деятельность водного транспорта	59 778,4

Виды экономической деятельности	среднемесячная заработная плата по организациям, не относящимся к субъектам малого предпринимательства, сложившаяся по итогам 2018 года, рублей
Деятельность морского пассажирского транспорта	38 041,4
Деятельность морского грузового транспорта	72 732,6
Деятельность внутреннего водного грузового транспорта	35 117,7
Деятельность пассажирского воздушного транспорта	85 526,1
Деятельность грузового воздушного транспорта и космического транспорта	80 118,9
Складское хозяйство и вспомогательная транспортная деятельность	52 646,9
Деятельность по складированию и хранению	49 157,9
Хранение и складирование жидких или газообразных грузов	52 555,9
Хранение и складирование нефти и продуктов ее переработки	53 351,4
Хранение и складирование газа и продуктов его переработки	51 070,1
Хранение и складирование зерна	49 203,7
Хранение и складирование прочих грузов	38 335,0
Деятельность транспортная вспомогательная	53 180,1
Деятельность по эксплуатации автомобильных дорог и автомагистралей	40 657,8
Деятельность стоянок для транспортных средств	27 457,7
Деятельность вспомогательная, связанная с воздушным транспортом	55 345,1
Деятельность аэропортовая	48 351,1
Транспортная обработка грузов	55 653,6
Деятельность почтовой связи и курьерская деятельность	18 505,8
Деятельность почтовой связи, связанная с пересылкой письменной корреспонденции	19 189,8
Деятельность почтовой связи общего пользования прочая	16 599,8
Деятельность специальной почтовой связи	36 622,0
Деятельность фельдъегерской связи	44 991,4
Деятельность курьерская	22 052,1

Виды экономической деятельности	среднемесячная заработная плата по организациям, не относящимся к субъектам малого предпринимательства, сложившаяся по итогам 2018 года, рублей
<b>ДЕЯТЕЛЬНОСТЬ ГОСТИНИЦ И ПРЕДПРИЯТИЙ ОБЩЕСТВЕННОГО ПИТАНИЯ</b>	35 728,9
Деятельность по предоставлению мест для временного проживания	42 891,3
Деятельность гостиниц и прочих мест для временного проживания	51 230,9
Деятельность по предоставлению мест для краткосрочного проживания	28 171,3
Деятельность по предоставлению продуктов питания и напитков	27 634,9
Деятельность ресторанов и услуги по доставке продуктов питания	38 625,4
Деятельность предприятий общественного питания по обслуживанию торжественных мероприятий и прочим видам организации питания	22 040,5
Деятельность организация общественного питания, поставляющих готовую пищу (для транспортных и строительных компаний, туристическим группам, личному составу вооруженных сил, предприятиям розничной торговли и другим группам потребителей) по договору	26 828,6
Деятельность столовых и буфетов при предприятиях и учреждениях	19 431,7
Деятельность социальных столовых, буфетов или кафетериев (в офисах, больницах, школах, институтах и пр.) на основе льготных цен на питание	20 528,8
<b>ДЕЯТЕЛЬНОСТЬ В ОБЛАСТИ ИНФОРМАЦИИ И СВЯЗИ</b>	52 035,6
Деятельность издательская	35 769,8
Деятельность в сфере телекоммуникаций	49 191,3
Деятельность в области связи на базе проводных технологий прочая	58 060,4
Деятельность в области связи на базе беспроводных технологий	52 202,0
Разработка компьютерного программного обеспечения	74 892,5
Деятельность в области информационных услуг прочая	23 843,8
<b>ДЕЯТЕЛЬНОСТЬ ФИНАНСОВАЯ И СТРАХОВАЯ</b>	59 974,2

Виды экономической деятельности	среднемесячная заработная плата по организациям, не относящимся к субъектам малого предпринимательства, сложившаяся по итогам 2018 года, рублей
Деятельность по предоставлению финансовых услуг, кроме услуг по страхованию и пенсионному обеспечению	61 353,0
Денежное посредничество	61 215,3
Деятельность Центрального банка Российской Федерации (Банка России)	78 644,5
Денежное посредничество прочее	58 741,7
Деятельность по финансовой аренде (лизингу/сублизингу)	94 548,2
Предоставление займов и прочих видов кредита	28 694,9
Деятельность по предоставлению ломбардами краткосрочных займов под залог движимого имущества	28 685,8
Деятельность микрофинансовая	27 103,3
Страхование	41 490,9
Страхование жизни	56 458,3
Страхование имущества	49 674,2
<b>ДЕЯТЕЛЬНОСТЬ ПО ОПЕРАЦИЯМ С НЕДВИЖИМЫМ ИМУЩЕСТВОМ</b>	45 452,1
Покупка и продажа собственного недвижимого имущества	76 109,3
Аренда и управление собственным или арендованным недвижимым имуществом	62 990,3
Операции с недвижимым имуществом за вознаграждение или на договорной основе	31 948,4
<b>ДЕЯТЕЛЬНОСТЬ ПРОФЕССИОНАЛЬНАЯ, НАУЧНАЯ И ТЕХНИЧЕСКАЯ</b>	46 168,7
Деятельность в области права и бухгалтерского учета	30 873,1
Деятельность в области архитектуры, инженерных изысканий и предоставление технических консультаций в этих областях	57 956,7
Деятельность рекламная	44 017,8
Деятельность ветеринарная	28 613,9
<b>ДЕЯТЕЛЬНОСТЬ АДМИНИСТРАТИВНАЯ И СОПУТСТВУЮЩИЕ ДОПОЛНИТЕЛЬНЫЕ УСЛУГИ</b>	33 353,4
Аренда и лизинг	40 487,8
Деятельность по трудоустройству и подбору персонала	31 618,4



Виды экономической деятельности	среднемесячная заработная плата по организациям, не относящимся к субъектам малого предпринимательства, сложившаяся по итогам 2018 года, рублей
Деятельность туристических агентств и туроператоров	33 237,6
Деятельность по обслуживанию зданий и территорий	23 729,1
Деятельность по чистке и уборке	23 849,7
ГОСУДАРСТВЕННОЕ УПРАВЛЕНИЕ И ОБЕСПЕЧЕНИЕ ВОЕННОЙ БЕЗОПАСНОСТИ; СОЦИАЛЬНОЕ ОБЕСПЕЧЕНИЕ	40 675,8
ОБРАЗОВАНИЕ	27 265,6
ДЕЯТЕЛЬНОСТЬ В ОБЛАСТИ ЗДРАВООХРАНЕНИЯ И СОЦИАЛЬНЫХ УСЛУГ	33 534,3
Деятельность в области здравоохранения	34 640,8
Медицинская и стоматологическая практика	37 057,1
Деятельность санаторно-курортных организаций	31 951,4
ДЕЯТЕЛЬНОСТЬ В ОБЛАСТИ КУЛЬТУРЫ, СПОРТА, ОРГАНИЗАЦИИ ДОСУГА И РАЗВЛЕЧЕНИЙ	44 736,6
Деятельность в области отдыха и развлечений	31 191,9
ПРЕДОСТАВЛЕНИЕ ПРОЧИХ ВИДОВ УСЛУГ	29 252,7
Ремонт компьютеров, предметов личного потребления и хозяйственно-бытового назначения	31 048,1
Стирка и химическая чистка текстильных и меховых изделий	28 842,3
Предоставление услуг парикмахерскими и салонами красоты	17 179,3
Организация похорон и представление связанных с ними услуг	29 391,0